

学級・学年閉鎖時の過ごし方について

印西市立小林小学校

校長 香取 伸嘉

日頃より、本校の教育活動にご理解とご協力をいただき、誠にありがとうございます。

この度、感染症拡大防止のため、学級閉鎖の措置をとることになりました。学級閉鎖期間中のお子さんの健康管理、および学習保障につきまして、本指針に基づきご協力をお願い申し上げます。

1 毎朝の健康観察・学校への連絡について

学級閉鎖期間中もお子さんの健康状態を把握するため、毎朝の健康観察にご協力をお願いいたします。

以下の方法で、朝のうちにすべてのお子さんの状態を担当が確認します。

連絡方法	対象者	実施時間
オンライン健康観察	健康で参加可能なお子さん	8時10分より
学校の欠席フォーム	体調不良やオンラインに参加不可のお子さん	8時00分まで

2 オンライン学習の実施について

健康なお子さんを対象に、自宅から参加できるオンライン授業を実施し、学習を保障します。

実施時間： 1時間目 午前 8時20分より

2時間目 午前 9時15分より

実施方法： 各学級クラスルーム内にあるGoogle Meetを使つてのオンライン
※接続方法については裏面を参照してください。

連絡方法： 各授業の詳細などについては各学級のクラスルーム掲示板を活用します。
必ずご確認ください。また、朝の健康観察時にも連絡する場合があります。

3 その他の時間の家庭学習について

オンライン授業以外の時間帯は、計画的に家庭学習に取り組むように指導をお願いします。

家庭学習の目安は学年×10分とされています。(例：3年生の場合 3年生×10＝30分)

活用資料

・ [文部科学省 たのしく学び隊](#) →



・ [千葉県教育委員会「家庭学習のすすめ（小学生版）」](#) →



・ [千葉県教育委員会/千葉県総合教育センター「チーてれスタディーネット」](#) →

※上記資料を参考に、学習習慣の維持にご協力ください。



4 お願い

① 学級閉鎖期間中は、不要不急の外出を控え、家庭内での静養をお願いいたします。

② 具体的な閉鎖期間や感染症の詳細に関する連絡は、別途文書にてお知らせいたします。

ご不便をおかけしますが、ご理解とご協力をお願い申し上げます。

Google Meetでのオンライン参加方法


① お子さんが持ち帰っているクロームブックの電源を入れます。

② デスクトップの右下にある時計が表示されている

箇所をクリックしてパソコンがご自宅のWi-Fiと接続されているか確認してください。

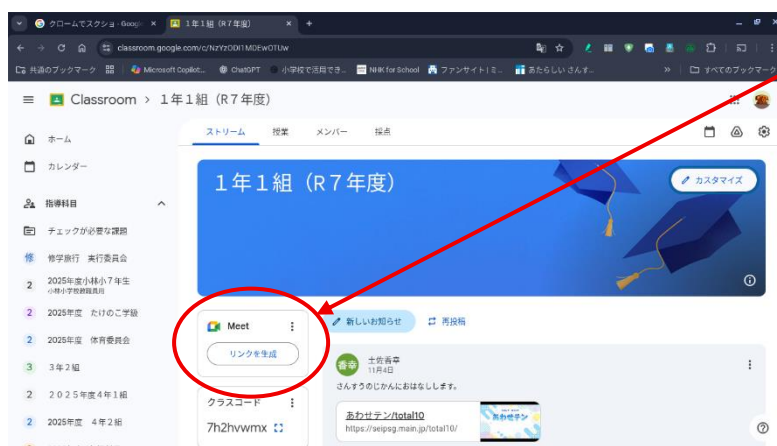


③ デスクトップ脇か右上の○ボタンを押しClassroomのアプリを選択する。



上記のマークをクリックします。
○を押すとアプリ一覧が表示されるためデスクトップにない方はそこから探してください。

④ お子さんのクラスに入り、Google Meetの「参加する」のボタンをクリックする。

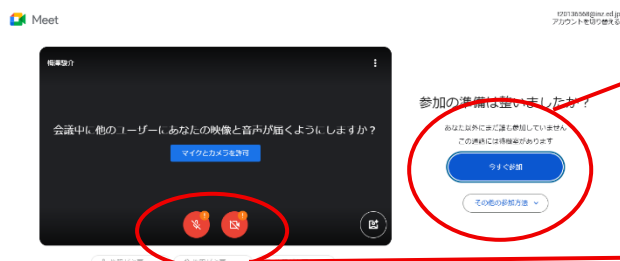


Meetの欄の

「参加する」をクリックするとオンライン画面が開きます。

※オンラインの学習がないときには誤使用を防ぐため表示されていない場合があります。

⑤ Meet画面に移動し、今すぐ参加をクリックする。



「今すぐ参加」をクリックするとオンラインが始まります。

※オンライン参加時は
マイクを「オフ」にして、
画面は「オン」にします。
質問や発表時だけマイクを
オンにします。